

INSERTION PROFESSIONNELLE

Jury DEAS de Juin, Juillet et Novembre 2020
Recueil des infos sur papier lors du retrait des diplômés

[retour Chapitre 2](#)

Promotion

Année du diplôme :

juil-05

	Nb professionnels	%
nombre de diplômés	22	100%
nombre d'embauchés	20	90,9%
nombre de sans emploi		0,0%
nombre de reprise d'étude		0,0%
autre(s) situation(s) connue(s) (exemple : congés maternités, congés sabbatiques.....)	1	4,5%
nombre de situations inconnues	1	4,5%

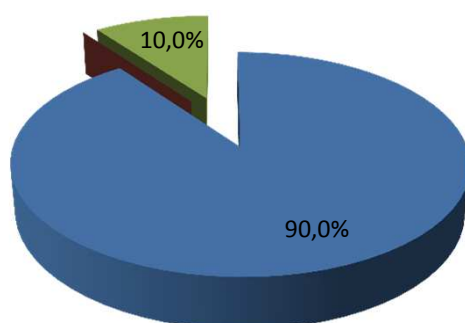
Insertion professionnelle :

Lieu insertion professionnelle		Nb de professionnels	%
Région Lorraine	Meurthe et Moselle	1	5,0%
	Meuse	3	15,0%
	Moselle		0,0%
	Vosges	14	70,0%
Régions limitrophes	Alsace		0,0%
	Champagne Ardenne	2	10,0%
	Franche Comté		0,0%
	Bourgogne		0,0%
Autres régions métropolitaines			0,0%
DOM TOM			0,0%
Autres			0,0%
Sans réponse			0,0%
Total		20	100%

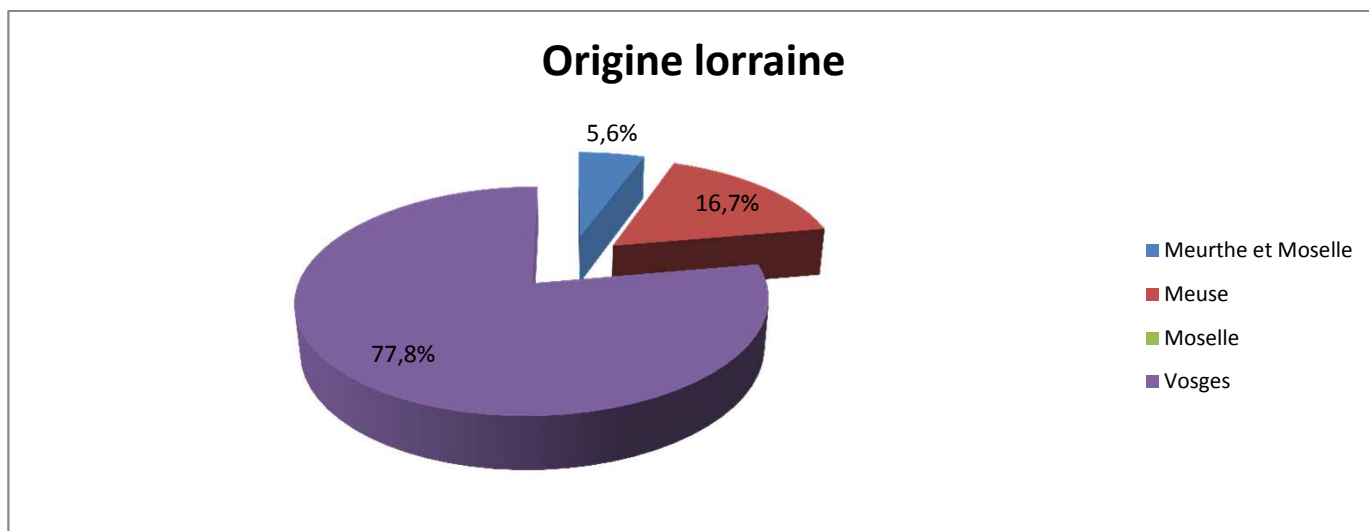
}

90,0%

Origine géographique

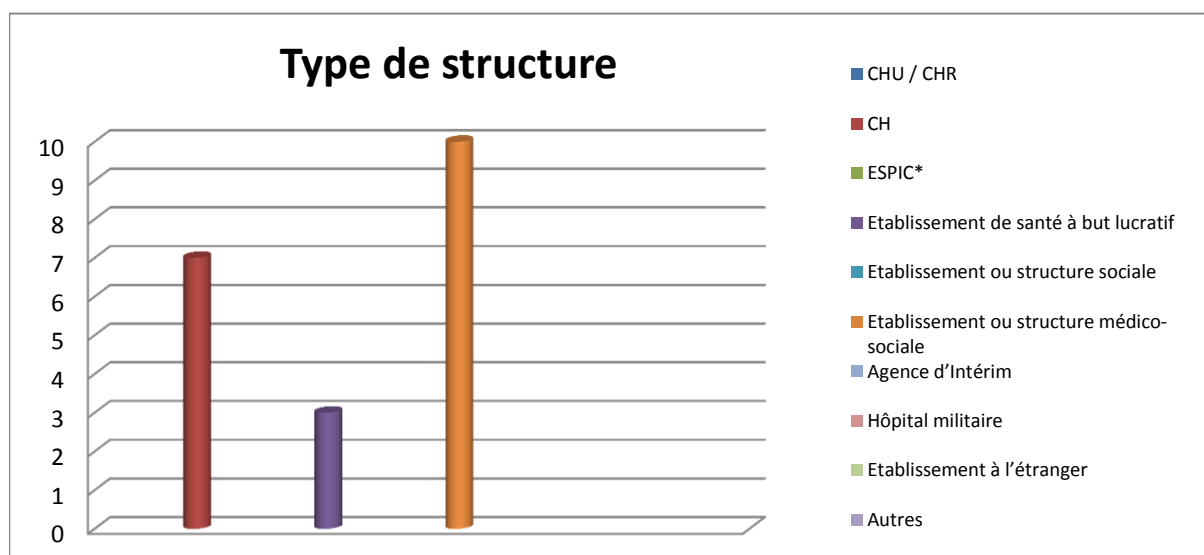


- Lorraine
- Alsace
- Champagne Ardenne
- Franche Comté
- Bourgogne
- Autres régions métropolitaines
- DOM TOM
- Autres



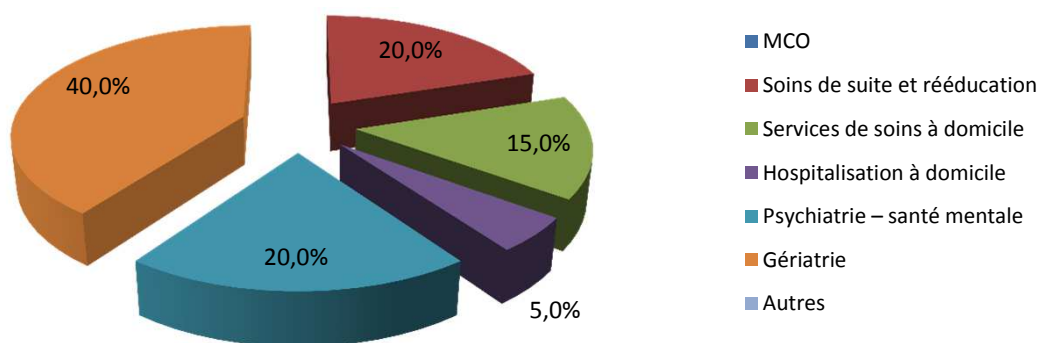
Type de structure	Nombre d'embauchés	%
Etablissement de santé public :		0%
CHU / CHR		0%
CH	7	35%
Etablissement de santé privé :		0%
ESPIC*		0%
Etablissement de santé à but lucratif	3	15%
Etablissement ou structure sociale		0%
Etablissement ou structure médico-sociale	10	50%
Agence d'Intérim		0%
Hôpital militaire		0%
Etablissement à l'étranger		0%
Autres		0%
Total	20	100%

*établissements et services médico-sociaux privés d'intérêt collectif (ESPIC) anciennement dénommés PSPH



Discipline d'affectation	Nombre d'embauchés	%
MCO		0,0%
Soins de suite et rééducation	4	20,0%
Services de soins à domicile	3	15,0%
Hospitalisation à domicile	1	5,0%
Psychiatrie – santé mentale	4	20,0%
Gériatrie	8	40,0%
Autres		0,0%
Total	20	100%

Discipline d'affectation



Statut d'embauche	Nombre d'embauchés	%
CDD	14	70,0%
CDI	6	30,0%
Autres		0,0%
Non renseigné		0,0%
Total	20	100%

Statut d'embauche

